



b) Notas de Memoria:

VI) Notas al Estado de Situación Financiera

Las cuentas de orden se utilizan para registrar movimientos de valores que no afecten o modifiquen el balance del ente contable, sin embargo, su incorporación en libros es necesaria con fines de recordatorio contable, de control y en general sobre los aspectos administrativos, o bien, para consignar sus derechos o responsabilidades contingentes que puedan, o no, presentarse en el futuro.

Las cuentas que se manejan para efectos de estas Notas son las siguientes:

Cuentas de Orden Contables y Presupuestarias:

Contables:

- Valores
- Emisión de obligaciones
- Avales y garantías
- Juicios

Contratos para Inversión Mediante Proyectos para Prestación de Servicios (PPS) y Similares

Bienes concesionados o en comodato

Presupuestarias:

- Cuentas de ingresos
- Cuentas de egresos

Se informa, de manera agrupada, las cuentas de orden contables y cuentas de orden presupuestario:

Cuentas de orden contables

Los valores en custodia de instrumentos prestados a formadores de mercado e instrumentos de crédito recibidos en garantía de los formadores de mercado u otros:

(Pesos)

A. Valores:

	TIPO	MONTO
Valores en Custodia		0
Instrumentos de Crédito Prestados a Formadores de Mercado		0
Instrumentos de Crédito Recibidos en Garantía de los Formadores de Mercado		0

UNIVERSIDAD POLITÉCNICA DE QUERÉTARO

Por tipo de emisión de instrumento, el monto al 31 de diciembre del 2016, tasa y vencimiento:

(Pesos)

B. Emisión de Obligaciones:

TIPO	MONTO	TASA	VENCIMIENTO
Autorización para la Emisión de Bonos, Títulos y Valores de la Deuda Pública Interna			
Autorización para la Emisión de Bonos, Títulos y Valores de la Deuda Pública Externa			
Suscripción de Contratos de Préstamos y Otras Obligaciones de la Deuda Pública Interna			
Suscripción de Contratos de Préstamos y Otras Obligaciones de la Deuda Pública Externa			

Los avales y garantías para respaldar obligaciones no fiscales del gobierno por tipo, monto al 31 de diciembre del 2016, tasa y vencimiento:

(Pesos)

C. Avales y Garantías:

TIPO	MONTO	TASA	VENCIMIENTO
Avales Autorizados			
Fianzas y Garantías Recibidas por Deudas a Cobrar			
Fianzas Otorgadas para Respaldo Obligaciones no Fiscales del Gobierno			

Los juicios por demanda judicial en proceso de resolución:

(Pesos)

D. Juicios:

TIPO	MONTO
Demanda Judicial en Proceso de Resolución	1,570,236.63

Los contratos firmados de construcciones por tipo de contrato:



(Pesos)

E. Contratos para Inversión Mediante Proyectos para Prestación de Servicios (PPS) y Similares:

	TIPO	MONTO	VENCIMIENTO
Contratos para Inversión Mediante Proyectos para Prestación de Servicios (PPS) y Similares			

Los bienes administrados en concesión o en comodato, por tipo, monto al 31 de diciembre del 2016, y vencimiento:

(Pesos)

F. Bienes en Concesión o en Comodato:

	TIPO	MONTO	VENCIMIENTO
Bienes Bajo Contrato en Concesión		0	
Bienes Bajo Contrato en Comodato		0	

Atendiendo los lineamientos para el registro auxiliar sujeto a inventario de bienes arqueológicos, artísticos e históricos bajo custodia de los entes públicos a que hace referencia la LGCG:

(Pesos)

G. Bienes Arqueológicos, Artísticos e Históricos:

	TIPO	MONTO	OBSERVACIÓN
Bienes Arqueológicos Muebles			
Bienes Arqueológicos Inmuebles			
Bienes Arqueológicos Restos Humanos, de la Flora y de la Fauna			
Bienes Artísticos Muebles			
Bienes Artísticos Inmuebles			
Bienes Históricos Muebles			
Bienes Históricos Inmuebles			
Bienes Históricos Documentos y Expedientes			
Bienes Históricos Colecciones			

Por último, se hace referencia a las otras cuentas de orden contables:

UNIVERSIDAD POLITÉCNICA DE QUERÉTARO

(Pesos)

H. Otras Cuentas de Orden:

	TIPO	MONTO	OBSERVACIÓN
Control y Seguimiento			

Cuentas de orden presupuestario

Se informa del monto al 31 de diciembre del 2016 de las cuentas de orden presupuestario:

(Pesos)

A. Ingresos:

	MONTO	OBSERVACIÓN
Ley de Ingresos Estimada	80,315,481.00	
Ley de Ingresos por Ejecutar	-6,558,520.63	
Modificaciones a la Ley de Ingresos Estimada	14,214,164.18	
Ley de Ingresos Devengada	0	
Ley de Ingresos Recaudada	-87,971,124.55	
Total	\$ 0.00	

B. Egresos:

	MONTO	OBSERVACIÓN
Presupuesto de Egresos Aprobado	-80,315,481.00	
Presupuesto de Egresos por Ejercer	4,134,303.72	
Modificaciones al Presupuesto de Egresos Aprobado	-14,210,524.18	
Presupuesto de Egresos Comprometido	0	
Presupuesto de Egresos Devengado	0	
Presupuesto de Egresos Ejercido	0	
Presupuesto de Egresos Pagado	90,391,701.46	
Total	\$ 0.00	



c) **Notas de Gestión Administrativa:**

Introducción

Los Estados Financieros de los entes públicos, proveen de información financiera a los principales usuarios de la misma, al Congreso y a los ciudadanos.

El objetivo del presente documento es la revelación del contexto y de los aspectos económicos-financieros más relevantes que influyeron en las decisiones del periodo, y que deberán ser considerados en la elaboración de los estados financieros para la mayor comprensión de los mismos y sus particularidades.

De esta manera, se informa y explica la respuesta del gobierno a las condiciones relacionadas con la información financiera de cada periodo de gestión; además, de exponer aquellas políticas que podrían afectar la toma de decisiones en periodos posteriores.

Panorama Económico y Financiero

En el año 2016, la economía mexicana enfrentó un panorama complicado, el Producto Interno Bruto (PIB), fue del 2.3 por ciento.

El crecimiento del 2016 fue principalmente impulsado por la continuación del repunte en la demanda interna y principalmente en el consumo, la actividad económica volvió a ser afectada de manera negativa por el impacto de la disminución en el valor de la producción de petróleo en la actividad industrial y el recorte en el gasto de gobierno llevado a cabo durante el año.

Ambos factores son consecuencia de la dramática caída en el precio del petróleo y de la continua disminución en la plataforma de producción de crudo. Asimismo, la inversión y las exportaciones tuvieron una marcada desaceleración, a pesar de la depreciación del peso frente a casi todas las monedas de los principales socios comerciales de México. La inflación fue del 3.5% para el cierre del 2016, y las tasas de interés de referencia subieron.

Autorización e Historia

El 25 de octubre del año 2005 el Poder Ejecutivo del Estado de Querétaro autorizó la constitución de un Organismo público descentralizado, con personalidad jurídica y patrimonio propio, denominada "Universidad Politécnica de Querétaro" mediante decreto publicado en el Periódico Oficial del Gobierno del Estado de Querétaro. "La Sombra de Arteaga".

Organización y Objeto Social

La Universidad tiene por objeto entre otros, impartir educación superior promover, apoyar, gestionar y coordinar ante los particulares y las autoridades competentes la ejecución de planes, programas y proyectos para el desarrollo integral del Estado, incluyendo sus aspectos sociales, asistenciales, económicos, técnicos, administrativos programáticos y financieros, así como las acciones, obras y servicios que proporcionen el aprovechamiento de los recursos, áreas y sectores económicos de la Entidad.

Para cumplir con su objetivo, la Universidad recibe recursos de sostenimiento en cantidades iguales del Gobierno Federal y del Poder Ejecutivo del Estado de Querétaro. En adición a los ingresos anteriores, la Universidad obtiene otros recursos por cuotas por inscripciones y convenios de colaboración académica y tecnológica entre otros.

UNIVERSIDAD POLITÉCNICA DE QUERÉTARO

Bases de Preparación de Estados Financieros:

La Universidad percibe en cada ejercicio fiscal los subsidios federales y estatales, tanto ordinarios como extraordinarios, así como los ingresos propios derivados de su actividad; aplicando dichos ingresos en erogaciones principalmente por concepto de gasto docente y de operación. La información financiera forma parte de la Cuenta Pública de la Universidad, base para la preparación de los estados financieros. Las principales bases de preparación se resumen a continuación:

- a. Armonización contable gubernamental- La Universidad a partir del primero de enero de 2013, elabora sus registros contables con base acumulativa y en apego al marco conceptual, postulados básicos, normas y metodologías que establecen los momentos contables, clasificadores y manuales de contabilidad de la Universidad armonizados con la LGCG.

Asimismo, a partir de la fecha señalada emite información contable, sobre la base técnica prevista en los documentos técnicos referidos.

- b. Postulados básicos- la Universidad tiene la obligación de apegarse en la preparación de sus estados financieros de acuerdo a los postulados básicos emitidos por el CONAC.

Políticas de Contabilidad significativas

Las principales políticas contables aplicadas por la Universidad, se muestran a continuación:

- a) Efectivo- Se encuentra representado principalmente en depósitos bancarios en cuentas de cheques con disponibilidad inmediata, sujetos a riesgos poco significativos de cambios en valor. El efectivo se presenta a valor nominal.
 - b) Bienes inmuebles y muebles- La Universidad registra las adquisiciones y construcciones de inmuebles afectando el activo no circulante y el patrimonio, por las adquisiciones de bienes muebles se registran las adquisiciones de acuerdo a la política de un costo mayor a 35 salarios mínimos y una vida superior a un año en el activo no circulante, si no cumplen con la política son registrados en los gastos del periodo.
 - c) Depreciación contable- a partir del segundo trimestre del 2014 la Universidad reconoció la depreciación correspondiente a las adquisiciones del ejercicio 2013.
 - d) Hacienda pública- Se encuentra representado por los bienes inmuebles y los bienes muebles, estos últimos con las adquisiciones de bienes muebles hasta el cierre del ejercicio 2012.
- Así mismo lo integran los resultados de los ejercicios acumulados.



e) Ingresos y Egresos

Los ingresos principalmente por aportaciones estatales, y federales se registran cuando se reciben y los ingresos propios conforme se realizan, así mismo los gastos se registran cuando se devengan.

Entorno fiscal:

a) Impuesto Sobre la Renta

La Universidad es una entidad con fines no lucrativos por lo tanto no es contribuyente del Impuesto Sobre la Renta de conformidad con lo establecido en el Título III de la Ley del Impuesto Sobre La Renta en vigor.

La Universidad únicamente tiene la obligación de retener y enterar el Impuesto Sobre la Renta por concepto de servicios profesionales y arrendamiento, así como de exigir la documentación que reúna los requisitos fiscales


b) Impuesto al Valor Agregado

La Universidad no es sujeto de este impuesto, sin embargo deberá aceptar la trasiación de mismo como lo establece el artículo 3 de la Ley del Impuesto al Valor Agregado. Adicionalmente el mismo artículo establece que los estados así como sus organismos descentralizados no están obligados a efectuar la retención por este impuesto cuando les presten servicios profesionales o de arrendamiento las personas físicas, así como los servicios de autotransportes de bienes.

c) Donativos

De conformidad con los artículos 27, fracción I, inciso a) y 151, fracción III, inciso a) de la Ley del Impuesto sobre la Renta, relacionados con el artículo 131 de su Reglamento y la regla 3.10.2., primer párrafo de la Resolución Miscelánea Fiscal para 2016, la Universidad Politécnica de Querétaro, mediante oficio expreso de fecha 24 de junio de 2016, con Número de Folio 849372 del Servicio de Administración Tributaria, se autoriza a recibir donativos deducibles de impuestos.

UNIVERSIDAD POLITÉCNICA DE QUERÉTARO



LIC. MARÍA TERESA LÓPEZ ÁGUILA
ENCARGADA DE DESPACHO DE LA SECRETARÍA ADMINISTRATIVA



L. en C. GLORIA MARGARITA JAVIER ALARCÓN
JEFE DE DEPARTAMENTO DE CONTABILIDAD

UNIVERSIDAD POLITÉCNICA DE QUERÉTARO

Indicadores de Observación (i)	Descripción	Código	Fecha estimada de cumplimiento (f)	Unidad (b)	Fondamental (n)	Comentarios (j)
1. Balance presupuestario disponible (b)						
2. Presupuesto						
3. Balance presupuestario disponible (b)						
4. Ejercicio						
5. Balance presupuestario disponible (b)						
6. Ejercicio						
7. Balance presupuestario disponible (b)						
8. Ejercicio						
9. Balance presupuestario disponible (b)						
10. Ejercicio						
11. Balance presupuestario disponible (b)						
12. Ejercicio						
13. Balance presupuestario disponible (b)						
14. Ejercicio						
15. Balance presupuestario disponible (b)						
16. Ejercicio						
17. Balance presupuestario disponible (b)						
18. Ejercicio						
19. Balance presupuestario disponible (b)						
20. Ejercicio						
21. Balance presupuestario disponible (b)						
22. Ejercicio						
23. Balance presupuestario disponible (b)						
24. Ejercicio						
25. Balance presupuestario disponible (b)						
26. Ejercicio						
27. Balance presupuestario disponible (b)						
28. Ejercicio						
29. Balance presupuestario disponible (b)						
30. Ejercicio						
31. Balance presupuestario disponible (b)						
32. Ejercicio						
33. Balance presupuestario disponible (b)						
34. Ejercicio						
35. Balance presupuestario disponible (b)						
36. Ejercicio						
37. Balance presupuestario disponible (b)						
38. Ejercicio						
39. Balance presupuestario disponible (b)						
40. Ejercicio						
41. Balance presupuestario disponible (b)						
42. Ejercicio						
43. Balance presupuestario disponible (b)						
44. Ejercicio						
45. Balance presupuestario disponible (b)						
46. Ejercicio						
47. Balance presupuestario disponible (b)						
48. Ejercicio						
49. Balance presupuestario disponible (b)						
50. Ejercicio						
51. Balance presupuestario disponible (b)						
52. Ejercicio						
53. Balance presupuestario disponible (b)						
54. Ejercicio						
55. Balance presupuestario disponible (b)						
56. Ejercicio						
57. Balance presupuestario disponible (b)						
58. Ejercicio						
59. Balance presupuestario disponible (b)						
60. Ejercicio						
61. Balance presupuestario disponible (b)						
62. Ejercicio						
63. Balance presupuestario disponible (b)						
64. Ejercicio						
65. Balance presupuestario disponible (b)						
66. Ejercicio						
67. Balance presupuestario disponible (b)						
68. Ejercicio						
69. Balance presupuestario disponible (b)						
70. Ejercicio						
71. Balance presupuestario disponible (b)						
72. Ejercicio						
73. Balance presupuestario disponible (b)						
74. Ejercicio						
75. Balance presupuestario disponible (b)						
76. Ejercicio						
77. Balance presupuestario disponible (b)						
78. Ejercicio						
79. Balance presupuestario disponible (b)						
80. Ejercicio						
81. Balance presupuestario disponible (b)						
82. Ejercicio						
83. Balance presupuestario disponible (b)						
84. Ejercicio						
85. Balance presupuestario disponible (b)						
86. Ejercicio						
87. Balance presupuestario disponible (b)						
88. Ejercicio						
89. Balance presupuestario disponible (b)						
90. Ejercicio						
91. Balance presupuestario disponible (b)						
92. Ejercicio						
93. Balance presupuestario disponible (b)						
94. Ejercicio						
95. Balance presupuestario disponible (b)						
96. Ejercicio						
97. Balance presupuestario disponible (b)						
98. Ejercicio						
99. Balance presupuestario disponible (b)						
100. Ejercicio						
101. Balance presupuestario disponible (b)						
102. Ejercicio						
103. Balance presupuestario disponible (b)						
104. Ejercicio						
105. Balance presupuestario disponible (b)						
106. Ejercicio						
107. Balance presupuestario disponible (b)						
108. Ejercicio						
109. Balance presupuestario disponible (b)						
110. Ejercicio						
111. Balance presupuestario disponible (b)						
112. Ejercicio						
113. Balance presupuestario disponible (b)						
114. Ejercicio						
115. Balance presupuestario disponible (b)						
116. Ejercicio						
117. Balance presupuestario disponible (b)						
118. Ejercicio						
119. Balance presupuestario disponible (b)						
120. Ejercicio						
121. Balance presupuestario disponible (b)						
122. Ejercicio						
123. Balance presupuestario disponible (b)						
124. Ejercicio						
125. Balance presupuestario disponible (b)						
126. Ejercicio						
127. Balance presupuestario disponible (b)						
128. Ejercicio						
129. Balance presupuestario disponible (b)						
130. Ejercicio						
131. Balance presupuestario disponible (b)						
132. Ejercicio						
133. Balance presupuestario disponible (b)						
134. Ejercicio						
135. Balance presupuestario disponible (b)						
136. Ejercicio						
137. Balance presupuestario disponible (b)						
138. Ejercicio						
139. Balance presupuestario disponible (b)						
140. Ejercicio						
141. Balance presupuestario disponible (b)						
142. Ejercicio						
143. Balance presupuestario disponible (b)						
144. Ejercicio						
145. Balance presupuestario disponible (b)						
146. Ejercicio						
147. Balance presupuestario disponible (b)						
148. Ejercicio						
149. Balance presupuestario disponible (b)						
150. Ejercicio						


ENCARGADA DE DESPACHAR EN LA SECRETARÍA ADMINISTRATIVA
 LIC. GABRIELA GARCÍA
 LIC. C. GABRIELA MARGARITA VÁZQUEZ ALARCÓN
 JEFE DE DEPARTAMENTO DE CONTABILIDAD

Cuenta Pública 2016
 Esquemas Bursátiles
 Del 1 de enero al 31 de diciembre de 2016

ENTE: UNIVERSIDAD POLITÉCNICA DE QUERÉTARO

DENOMINACIÓN DEL ESQUEMA	SECTOR DEL EMISOR	EMISOR	POR TIPO DE VALOR		TOTALES
			ACCIONES	BONOS	


NO APLICA PARA ESTA ENTIDAD



 LIC. MARIA TERESA LÓPEZ AGUILERA
 ENCARGADA DE DESPACHO DE LA SECRETARÍA ADMINISTRATIVA


 LIC. C. GLORIA MARGARITA JAVIER ALARCÓN
 JEFE DE DEPARTAMENTO DE CONTABILIDAD

Cuenta Pública 2016 Coberturas Financieras Del 1 de enero al 31 de diciembre de 2016		
ENTÉ: UNIVERSIDAD POLITÉCNICA DE QUERÉTARO		
TIPO DE COBERTURA	CONCEPTO	RIESGO A CUBRIR

NO APLICA PARA ESTA ENTIDAD


 LIC. MARÍA TERESA LÓPEZ ÁGUILA
 ENCARGADA DEL DESPACHO DE LA SECRETARÍA ADMINISTRATIVA


 LIC. GLORIA MARGARITA JAVIER ALARCÓN
 JEFE DE DEPARTAMENTO DE CONTABILIDAD

UNIVERSIDAD POLITÉCNICA DE QUERÉTARO

RELACION DE PROGRAMAS Y PROYECTOS DE INVERSION AL 31 DE DICIEMBRE 2016

No. DE CUENTA	No. CONCURSO	NOMBRE COMPLETO DE LA OBRA	ORIGEN DE RECURSOS	NUMERO DE AUTORIZACION DE APROBACION	MONTO APROBADO	MODALIDAD DE ADJUDICACION (ADJUDICACION DIRECTA, INVITACION RESTRINGIDA, LICITACION PUBLICA)	FECHA DE ADJUDICACION	MONTO DEL CONTRATO	NOMBRE DEL CONTRATADO PRESTADOR DE SERVICIOS	FECHA DE CONTRATO	PLAZO DE EJECUCION		MONTO CONTRATADO	MONTO EJERCIDO EN EL PERIODO	AVANCE FISICO-FINANCIERO
											INICIO	TERMINO			
"NADA QUE MANIFESTAR"															

"NADA QUE MANIFESTAR"



(Handwritten signature)

LIC. MARÍA TERESA LÓPEZ ÁGUILA
ENCARGADA DE DESPACHO DE LA SECRETARÍA ADMINISTRATIVA

(Handwritten signature)

L. en C. GLORIA MARGARITA JAVIER ALARCÓN
JEFE DE DEPARTAMENTO DE CONTABILIDAD

PROGRAMA OPERATIVO ANUAL AÑO 2016

FORMATO 01 "DESARROLLO DE PROCESOS"

UNIVERSIDAD POLITÉCNICA DE QUERÉTARO

DENOMINACIÓN DEL PROCESO ADMINISTRATIVO	NUM DE PROCESO 2	TIPO DE PROCESO MEJORA DE LA CALIDAD DE	
		PROGRAMA EDUCATIVO	PROCESO DE GESTIÓN X

ÁREA RESPONSABLE DEL PROCESO SECRETARÍA ADMINISTRATIVA

OBJETIVO DEL PROCESO

Gestionar y administrar eficientemente los recursos humanos, económicos y materiales, necesarios para el desarrollo de las actividades académicas, administrativas y de vinculación de la institución.

PROGRAMA, PROCESO O PROYECTO DEL PIDE AL QUE SE DA ATENCIÓN

PROCESO DE ADMINISTRACIÓN DE RECURSOS

PROBLEMÁTICA QUE ATIENDE EL PROCESO E IMPACTO: Establecer un control analítico, estricto y automatizado sobre el gasto del presupuesto asignado en cada Ejercicio Fiscal, así como dar cumplimiento a la normatividad aplicable para tal caso.

DENOMINACIÓN DEL INDICADOR	Porcentaje de Presupuesto institucional ejercido	FÓRMULA DEL INDICADOR	[Presupuesto ejercido / Presupuesto total autorizado]*100	FECHA DE CUMPLIMIENTO DE LA META DEL INDICADOR	dic-16				
META A ALCANZAR		AVANCE DE CUMPLIMIENTO DE LA META DEL INDICADOR (por cuatrimestre)							
NIVEL (número)	ACTUAL (%)	META A ALCANZAR (número)	100%	PRIMERO	SEGUNDO	TERCERO			
83,976,766.00	105.39%	74,804,452	100%	Núm. porcentaje	Núm. porcentaje	Núm. porcentaje			
				\$16,617,692.00	20.65%	\$51,316,873.41	63.69%	\$87,971,124.05	109.53%

INDICADORES DEL PROCESO

DENOMINACIÓN DEL INDICADOR	FÓRMULA DEL INDICADOR	META DEL 2016	CUMPLIMIENTO DE LA META				ÁREA EJECUTORA
			PRIMER CUATRIMESTRE	SEGUNDO CUATRIMESTRE	TERCER CUATRIMESTRE	ÁREA EJECUTORA	
Equipos de cómputo	Numero de equipos de cómputo anuales necesarios para mantener actualizados los programas educativos	100%	100%	100%	100%	Dirección de TICs	
Software	Numero de softwares anuales necesarios para mantener actualizados los programas educativos	19	20	20	20	Dirección de TICs	
Bibliotecas virtuales	Suscripción a bibliotecas virtuales	2	2	2	2	Área de Biblioteca	
Aulas inteligentes	Numero de aulas inteligentes anuales establecidas en la institución	2	2	2	2	Dirección de TICs	
Cursos sobre la equidad de género	Cursos impartidos dentro de la institución para fomentar la equidad de género	1	0	0	0	Departamento de Orientación Educativa	

ESTRATEGIAS: Programar los sistemas contables y administrativos para agilizar el proceso de concentración de la información financiera y emitir con oportunidad los reportes a las diferentes instancias que los soliciten.

CALENDARIZACIÓN Y SEGUIMIENTO DE LAS PRINCIPALES ACTIVIDADES

ACTIVIDADES	UNIDAD DE MEDIDA	META ANUAL	CALENDARIO 2016 CUATRIMESTRAL												JUSTIFICACIÓN	ÁREA EJECUTORA	
			1		2		3		4		5						
			PROG	ALC	PROG	ALC	PROG	ALC	PROG	ALC	PROG	ALC					
Porcentaje de rotación de personal	Personal administrativo	20%		7	8.75%		7	8.75%			4	5%	De 80 plazas de personal administrativo hubo rotación de 4 plazas	Departamento de Recursos Humanos			
Porcentaje de Comités de Compras realizados con respecto a los programados	Comités	100%	8	32%	8	32%	9	36%	9	36%	8	32%	7	28%	Se realizaron 7 comités de compras estatales en el cuatrimestre septiembre-diciembre	Dep. Recursos Materiales y Generales	
Porcentaje de licitaciones adjudicadas	Licitaciones	100%		1		1	100%	0	0%	1	100%	0	0%	0	0%	Derivado a que no se realizaron licitaciones, se cumplió la meta planificada	Dep. Recursos Materiales y Generales
Porcentaje de ejecución de gasto	Recurso financiero	100%			20.69%			51,316,873	63.89%			87,971,125	109.53%	Se han ejercido hasta el tercer cuatrimestre del ejercicio 2016, un total de \$87,971,124.55 de los \$86,315,481.00 autorizados en la primera parte del ejercicio. Por eso se sobrepasó lo autorizado	Dep. De Contabilidad		
Porcentaje de equipos de cómputo obsoletos o para baja del total del activo tipo	Equipo	9%		30	6.55%		30	6.55%			35	7.04%	Se incrementó a 35 equipos obsoletos	Dirección de TICs			
Cobertura en red inalámbrica y conexión a internet	Internet	100%		458	100%		468	100%			468	100%	Se cubrió la cobertura al 100% de los equipos de cómputo	Dirección de TICs			
Porcentaje de utilización de la infraestructura	Infraestructura	165%	160%	7307	140.71%	100%	7135	125.0%	170%	2086	170.24%		Aunque nuestra capacidad instalada es para 1,700 alumnos según los edificios con los que contamos, atendimos 2,096 alumnos matriculados en el cuatrimestre septiembre-diciembre	Área de Planeación			

PRESUPUESTO ESTIMADO POR PROCESO		PRESUPUESTO		OBSERVACIONES	
INGRESOS PROPIOS:		\$37,314,321.00		El ingreso propio es mayor al autorizado en la Primera Junta Directiva derivado de ampliaciones	
FEDERAL:		\$20,050,273.00			
ESTATAL:		\$27,140,124.00			
TOTAL:		\$84,504,718.00		Este total no considera los remanentes de ejercicios anteriores (\$5,564,880)	

ENCARGADA DE DESPACHO DE LA SECRETARÍA ADMINISTRATIVA

JEFE DE DEPARTAMENTO DE CONTABILIDAD



GOBIERNO DEL ESTADO DE QUERÉTARO

Reporte de avance de Indicadores 2016

Dependencia / Entidad / Órgano
desconcentrado / Fideicomiso:
DENOMINACIÓN DEL PROGRAMA

3EPQ UNIVERSIDAD POLITÉCNICA DE QUERÉTARO

Educación superior tecnológica basada en competencias

No.	RESUMEN NARRATIVO	NOMBRE DEL INDICADOR	MÉTODO DE CÁLCULO	FRECUENCIA	META PROGR. AMADA	2do TRIM	4to TRIM	META ALCANZADA		
PROPÓSITO	Jóvenes con Bachillerato terminado inscritos en la UPQ adquieren una educación basada en competencias.	Porcentaje de egreso de la Universidad Politécnica de Querétaro	$100 * (\text{Número de egresados en el año } t / \text{Total de alumnos de licenciatura inscritos en el año } t-3)$	Anual	35.00		46.04	48.04		
COMPONENTE 1	Servicios de Educación Superior Tecnológica basado en competencias otorgado	Porcentaje de estudiantes en Programas Educativos de Calidad	$100 * (\text{Número de estudiantes que realizan sus estudios en programas de licenciatura evaluados en CIEES y/o acreditados por organismos reconocidos por COPAES} / \text{Número de estudiantes que realizan sus estudios en programas educativos evaluables})$	Anual	35.00		35.83	35.83		
		Porcentaje de retención escolar cuatrimestral	$100 * (\text{Número de estudiantes que finalizaron el cuatrimestre } t / \text{Número de estudiantes que iniciaron el cuatrimestre } t)$	Cuatrimstral	92.00	93.73	92.79	85.31	90.11	
2	Servicios de Educación Continua, desarrollo tecnológico y asesoría a los sectores productivo, público y social proporcionado	Porcentaje de ingresos propios generados por educación continua, desarrollo tecnológico e innovación con respecto al presupuesto final autorizado	$100 * (\text{Ingresos propios generados por educación continua, desarrollo tecnológico e innovación del año } t / \text{Presupuesto final autorizado del año } t)$	Trimestral	1.00	0.00	0.00	0.09	0.28	0.37
ACTIVIDAD	1.1 Selección de Alumnos	Tasa de variación de alumnos de nuevo ingreso	$((\text{Número de matrícula de nuevo ingreso del ciclo } t / \text{Número de matrícula de nuevo ingreso del ciclo } t-1) - 1) * 100$	Anual	2.00			-5.86	-5.86	
	1.2 Capacitación, Selección y Actualización del Profesorado	Porcentaje de docentes con calificación satisfactoria por parte de los alumnos de la UPQ	$100 * (\text{Número de docentes calificados satisfactoriamente} / \text{Número Total de docentes evaluados})$	Cuatrimstral	76.00	90.43	79.03	84.49	84.67	
	1.3 Formación de Alumnos	Costo anual por alumno	$\text{Presupuesto final autorizado para gasto corriente del año } t / \text{Matrícula de alumnos al inicio del ciclo escolar en el año } t-1$	Anual	27,000.00			27,362.56	27,362.56	
	1.6 Titulación de alumnos	Porcentaje de titulación de Licenciatura	$100 * (\text{Cantidad de egresados titulados en el año } t / \text{Cantidad de alumnos inscritos en el año } t-3)$	Anual	15.00			26.50	26.50	
	2.1 Vincular y Promover a la UPQ con las empresas de los diferentes parques industriales	Porcentaje de convenios firmados con el sector productivo con respecto al total de convenios firmados.	$100 * (\text{Número de convenios firmados con el sector productivo en el año } t / \text{Número total de convenios firmados por la Universidad Politécnica de Querétaro en el año } t)$	Cuatrimstral	40.00		36.36	27.78	80.00	38.24
	2.2 Prestación de los servicios de educación continua, desarrollo tecnológico e innovación	Porcentaje de servicios de la UPQ proporcionados a los sectores privado, público y social evaluados como Excelente o Bueno	$100 * (\text{Número de evaluaciones con calificación de bueno o excelente} / \text{Total de encuestas realizadas})$	Anual	80.00			90.91	90.91	

LIC. MARÍA TERESA LÓPEZ ÁGUILA

ENCARGADA DE DESPACHO DE LA SECRETARÍA ADMINISTRATIVA

L. en C. GLORIA MARGARITA JAVIER ALARCÓN

JEFE DE DEPARTAMENTO DE CONTABILIDAD